

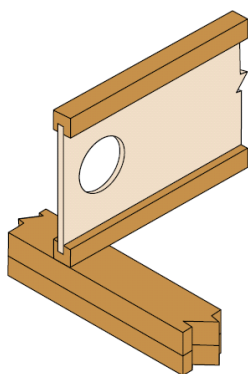
HÅNTERING PÅ BYGGEPLADSEN

SmartWood LVL og SmartWood I-bjælke er egnet til at kunne klare kortvarige forsinkelser eller åbne konstruktioner på byggepladsen. De er dog ikke egnet til langvarige eller permanent udsættelse for direkte påvirkning af solen og nedbør og de bør håndteres med sund fornuft ligesom anden ubehandlet nåletræ på byggepladsen. Som alle andre træbaserede produkter, udvider SmartWood's bjælkeprodukter sig, når de udsættes for nedbør. Følgende retningslinjer bør følges i forbindelse med lagring og håndtering på byggepladsen.

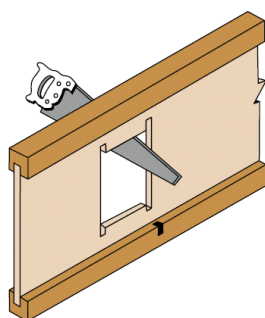
- Bjælkerne skal ved lagring på byggepladsen lægges på strøer (minimum 15-20 cm over jorden)
- Bjælkerne overdækkes med en tæt folie eller presenning.
- SmartWood I-bjælke bør stå lodret.
- Fugtige bjælker skal ventileres og tørres ud inden konstruktionen eventuelt lukkes.
- Bjælkerne bliver grå, når de udsættes for UV-stråling i længere tid.

SMARTWOOD I-BJÆLKE - FORBUD PÅ BYGGEPLADSEN

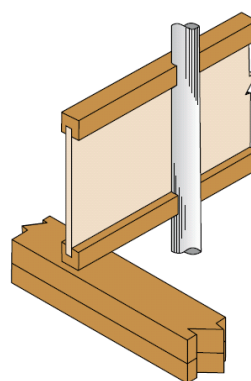
Flangerne er den bærende del af I-bjælker. Derfor skal må den ikke beskadiges eller ændres i form eller størrelse. Se i øvrigt disse tommelfingerregler:



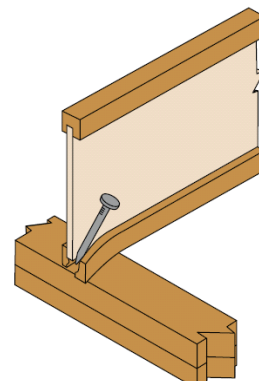
Ingen huller for tæt på vederlag. Spørg SmartWood.



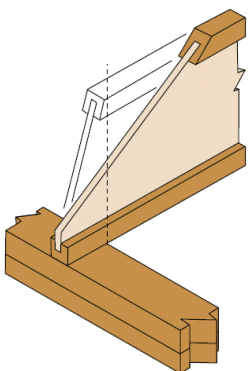
Lav ikke huller for store.



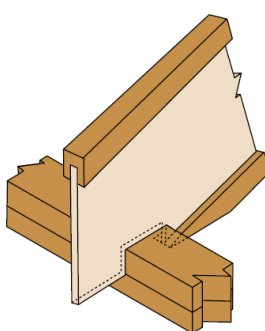
Skær ikke ud for rør i flangen.



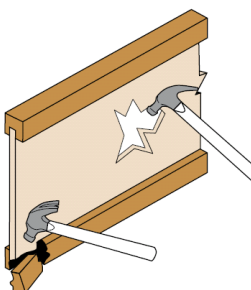
Anvend ikke for store søm.



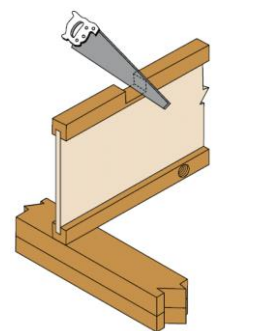
Skær ikke i flange bag vederlagspunktet.



Kropspladen må ikke hvile på vederlaget.



Beskadig ikke kropsplade eller flange.



Sav ikke dele af flange væk. Bor ikke huller i flangen.